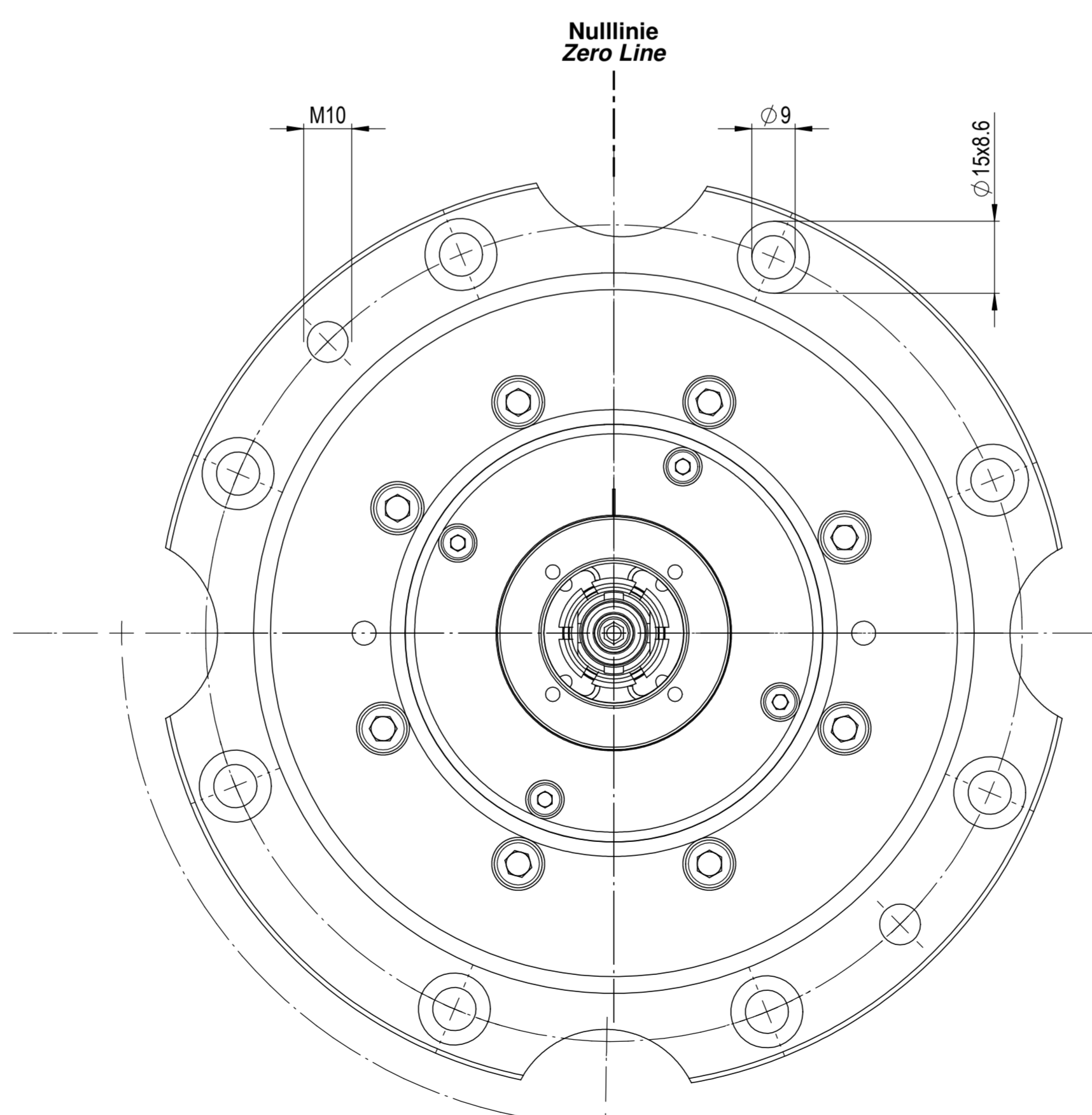
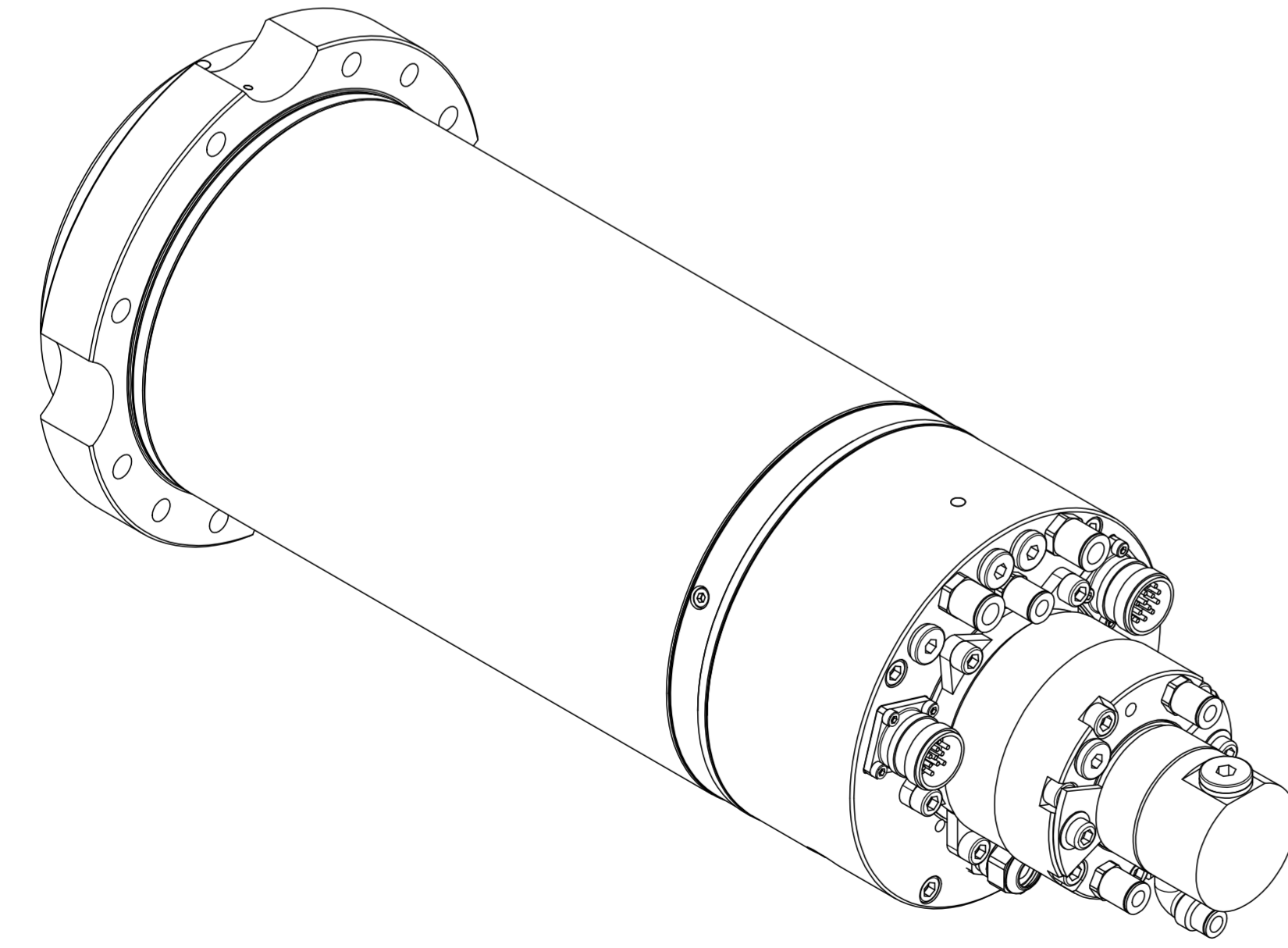
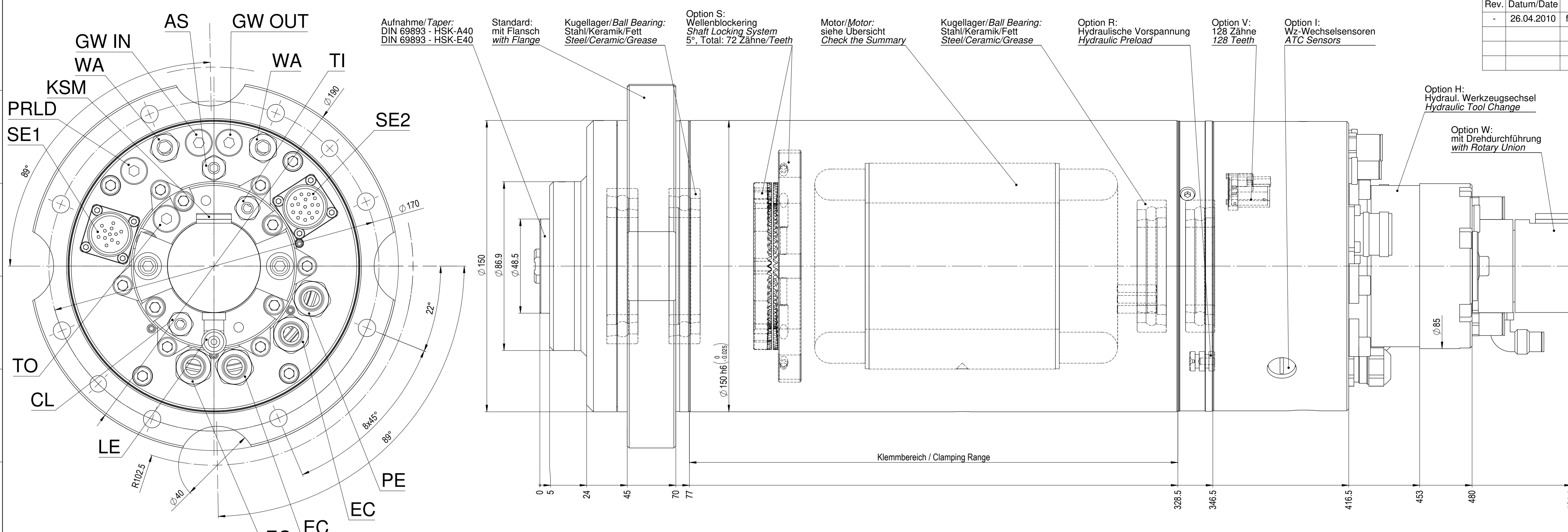


Rev.	Datum/Date	16
-	26.04.2010	fm



ACHTUNG: Diese Zeichnung zeigt eine Vielzahl von möglichen Options-Varianten. Bitte beachten Sie die technischen Datenblätter und Betriebsanleitung, bzw. die Auftragsbestätigung betreffend der Auslegung und Bestückung Ihrer Spindel.

ATTENTION: This drawing shows the various possibilities of options for this type of spindle. Please check your technical data sheet, the instruction manual or your order confirmation regarding the type and options of spindle you have ordered/received.

We reserve all rights in this document and its subject matter. The recipient hereby acknowledges these rights and assures the use of this document only for the purpose it was delivered. © IBAG Switzerland AG
 Dieses Dokument ist unser geistiges Eigentum. Es darf ohne unsere ausdrückliche Genehmigung weder kopiert, vervielfältigt oder verändert, noch an Dritte weitergegeben werden. Zuwiderhandlung ist strafbar und wird gerichtlich verfolgt. © IBAG Switzerland AG

 IBAG Switzerland AG www.ibag.ch	Material/Material:	Verwendungsorte To be used for/in	Erstellt/Prepared 26.04.2010 fm		Status/Status: Freigegeben
	Gewicht/Weight: 46362 g	Oberfläche/Surface: 1677097 mm ²	Geprüft/Inspected 22.11.2017 fm	Blatt Nr./Sheet No.: 2 Anz. Blätter/No. of Sheets: 2	
Benennung/Description: Motorspindel <i>Motor Spindle</i> DIN 69893 - HSK-A40 HF 150 A 24 FKPW			Zeichnungsnummer/Drawing Number 150A24FKPW-00		
			Revision -		

CAD-System: SolidWorks