

Aufnahme/Taper:
 $\varnothing 24 \times 33.5$

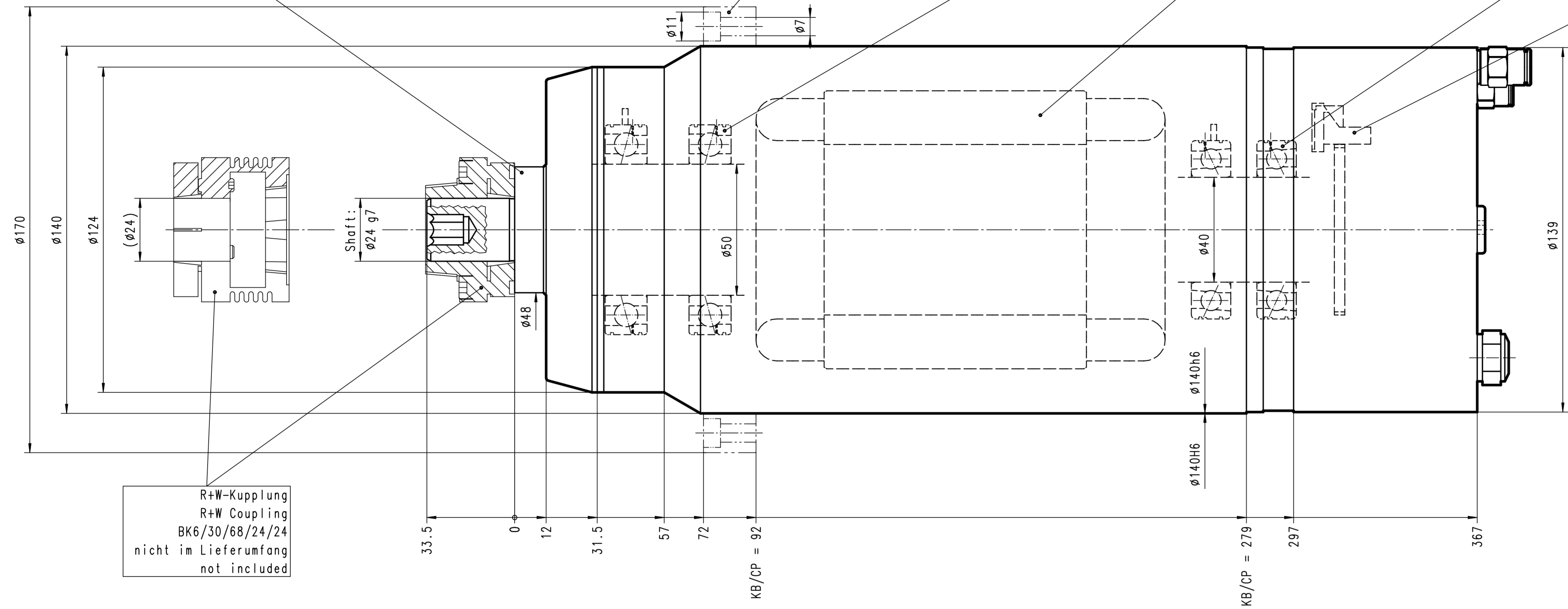
Option F:
 Flansch
 Flange

Kugellager/Ball Bearing:
 Keramik/Öl
 Ceramic/Oil

Motor/Motor:
 siehe Übersicht
 Check the Summary

Kugellager/Ball Bearing:
 Keramik/Öl
 Ceramic/Oil

Option V:
 128 Zähne
 128 Teeth



R+W-Kupplung
 R+W Coupling
 BK6/30/68/24/24
 nicht im Lieferumfang
 not included

TCW1:
 4 Spritzdüsen
 4 Nozzles

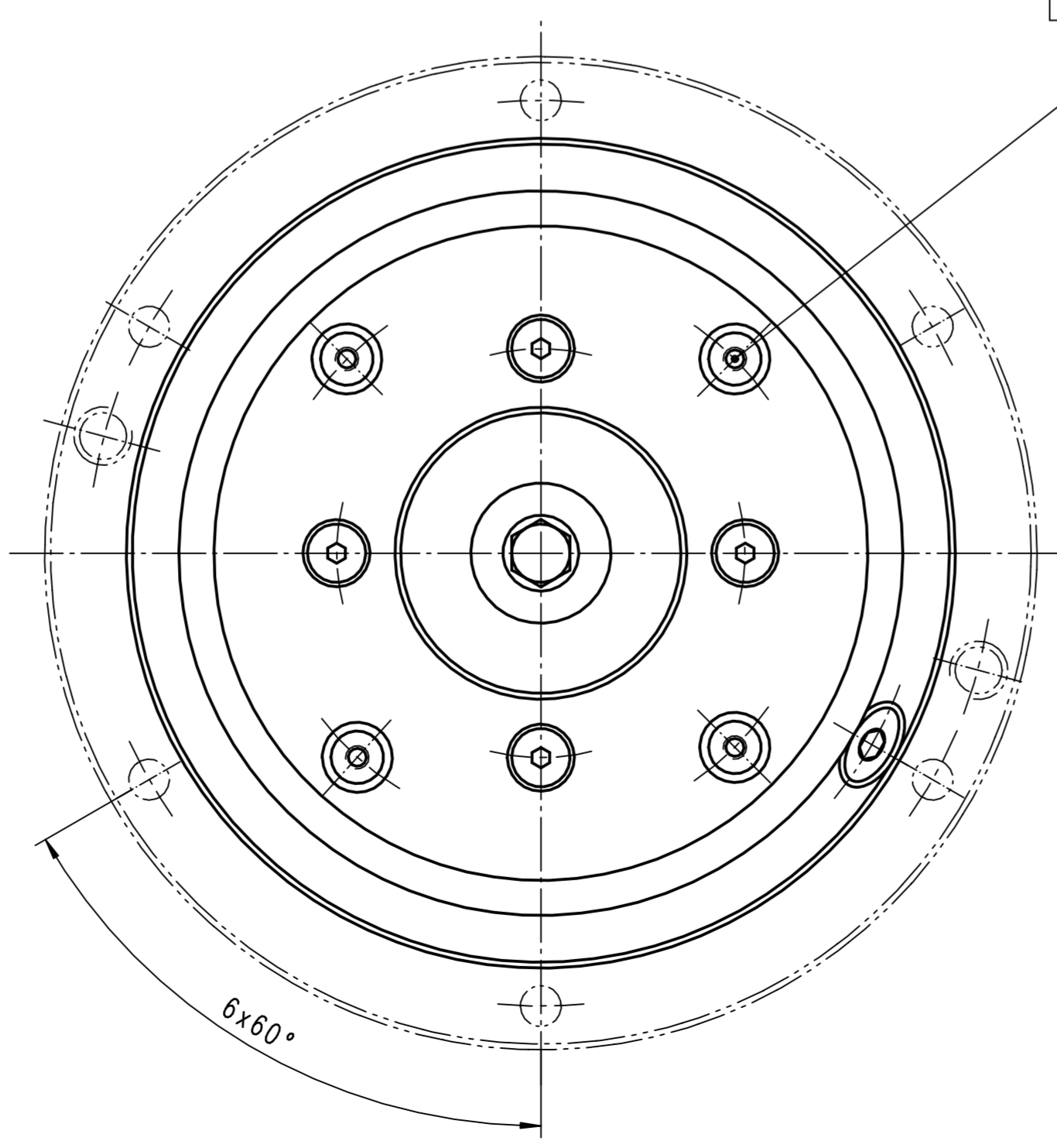
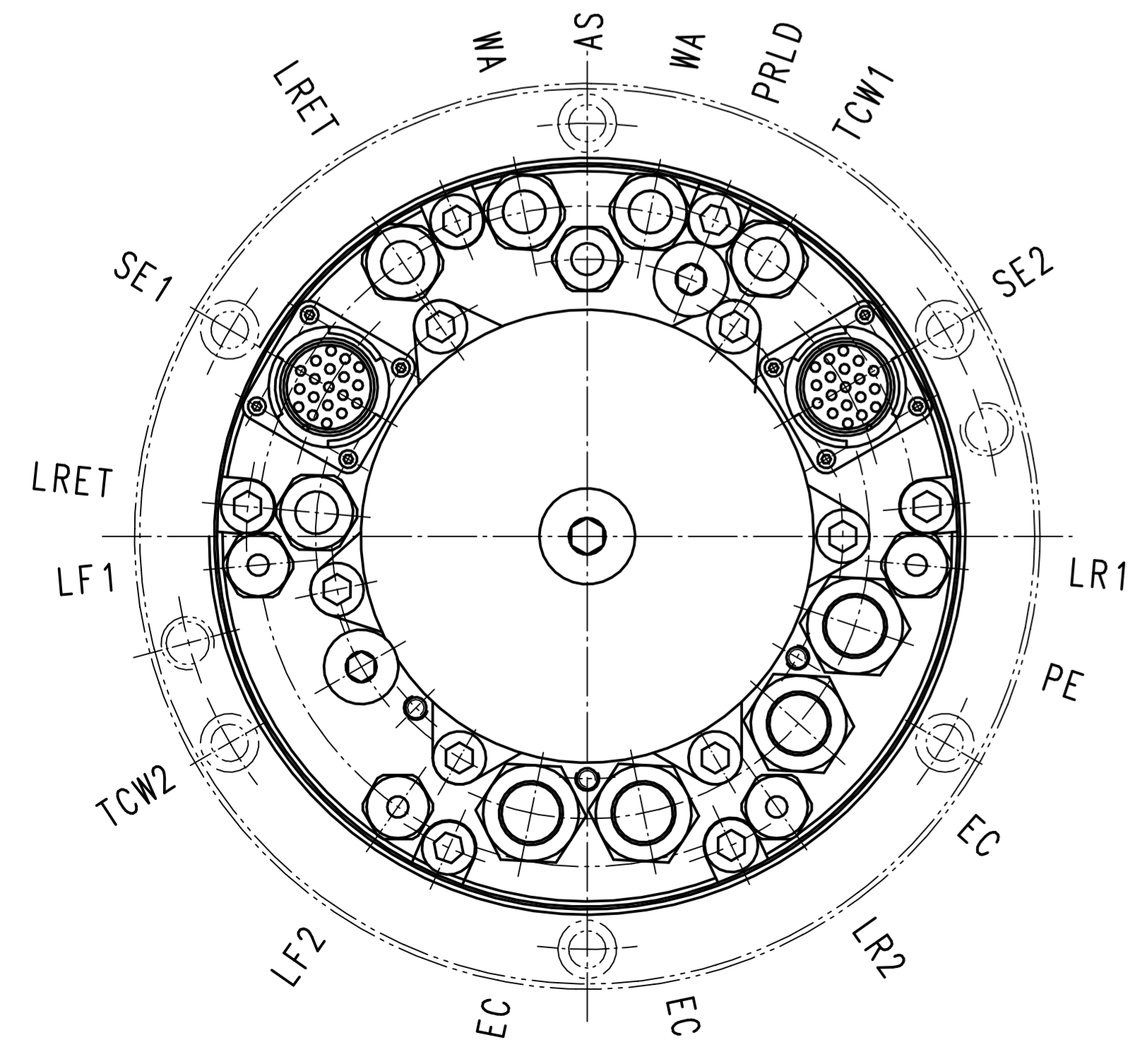
Paßmaß	Grenzabmaße
24 g7	-0.007 -0.02B
140h6	+0.000 -0.025
140H6	+0.025 +0.000

Eigentum und Urheberrecht:
 Right of ownership and copyright:
IBAG Switzerland AG
 Oberfeldstrasse 20
 CH-8302 Kloten
 Tel. +41 43 888 33 33
 Fax +41 43 888 90 90

Achtung: Diese Zeichnung zeigt eine Vielzahl an möglichen Options-Varianten. Bitte beachten Sie die technischen Datenblätter und Betriebsanleitung, bzw. die Auftragsbestätigung betreffend der Auslegung und Bestückung Ihrer Spindel.

This drawing shows the various possible options for this type of spindle. Please check with your technical data sheet, the instruction manual or your order confirmation regarding the options received and execution of your spindle.

KB = Klemmbereich
 CP = Clamping Possibility



01	1	Motor Spindle/HF 140 DI 30 S						
POS.	STK/PCT	BENENNUNG/TYPE	MATERIAL/NUMMER/NUMBER					
VERWENDUNG/TO BE USED FOR			MASSTAB/SCALE	EINHEIT/SCALE	IN	mm	FORMAT	DIN A1
HF 140 DI 30 S			1:1	BENENNUNG/TYPE				
E			28.11.2014	10:04	Motor Spindle			
D			HF 140 DI 30 S					
C			Motorspindel					
B			mit R+W - Kupplung/Coupling					
A	04.08.2010	fm	ZEICHNUNGSNUMMER/DRAWING NUMBER					
NEU/NEW	03.08.2010	fm	140DI30S-7A					
GEPRÜFT/INSPECTED			1/1					
INDEX	DATUM/DATE	NAME	URSPRUNG/ORIGIN	IBAG Switzerland AG				