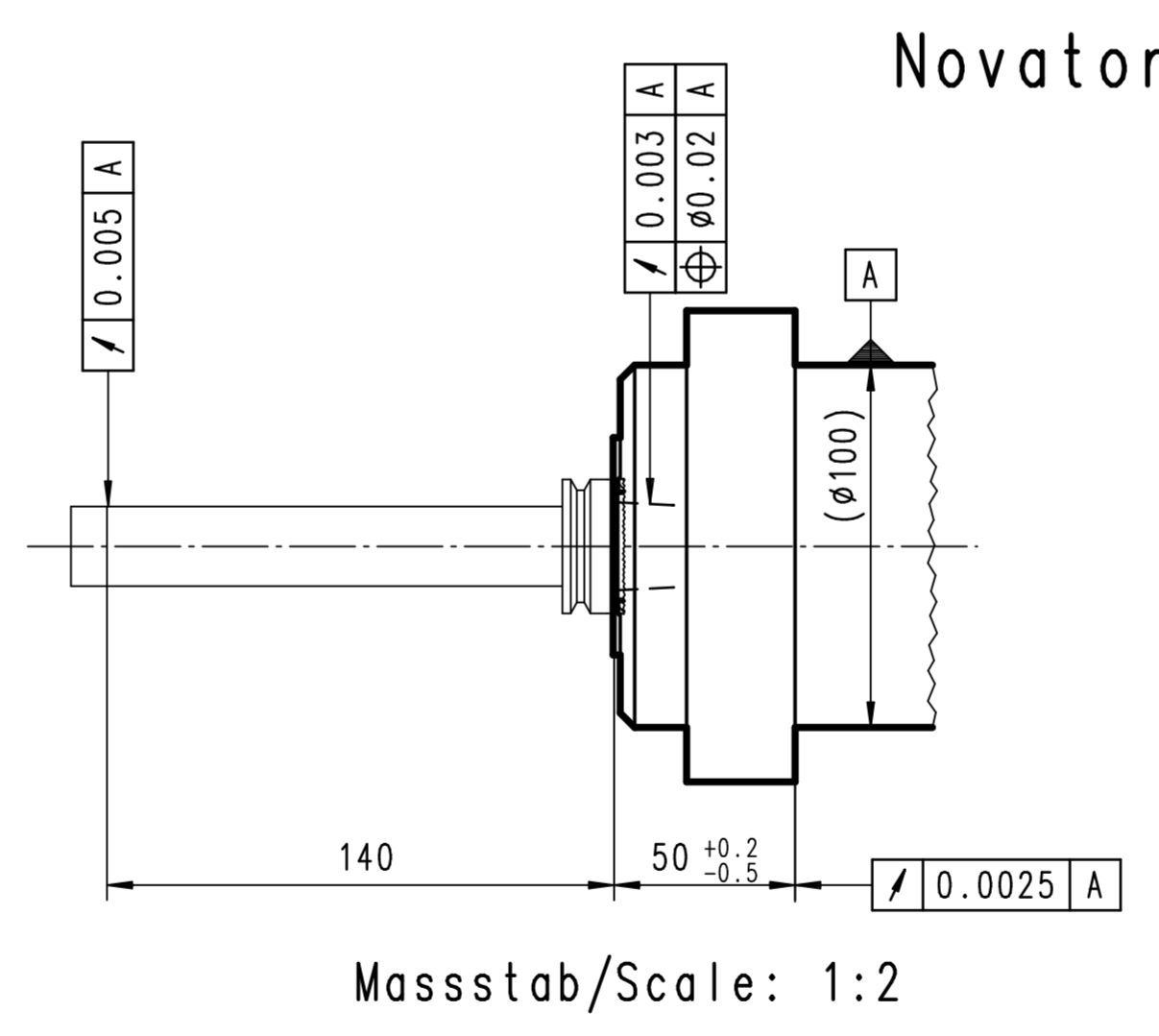
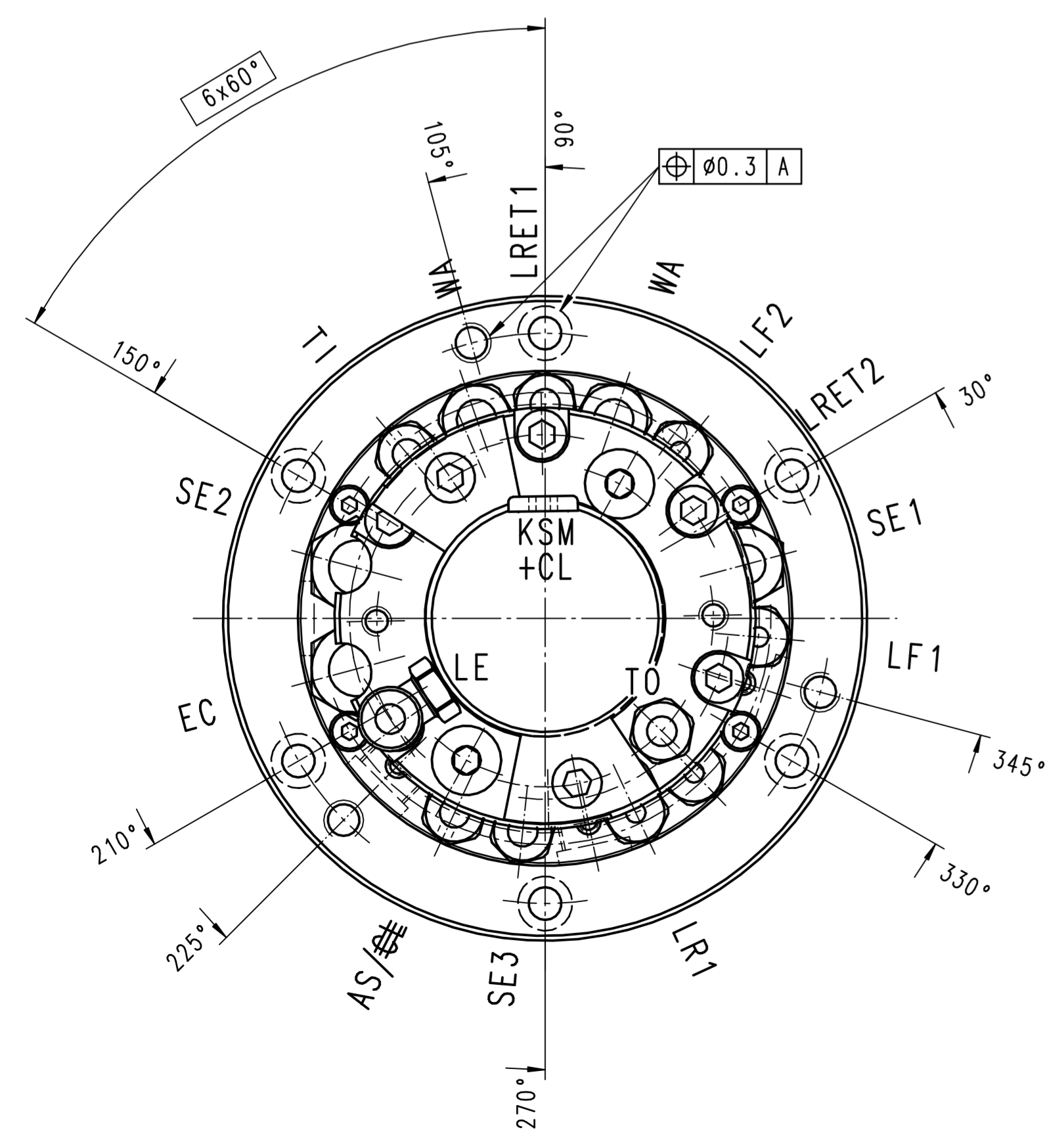
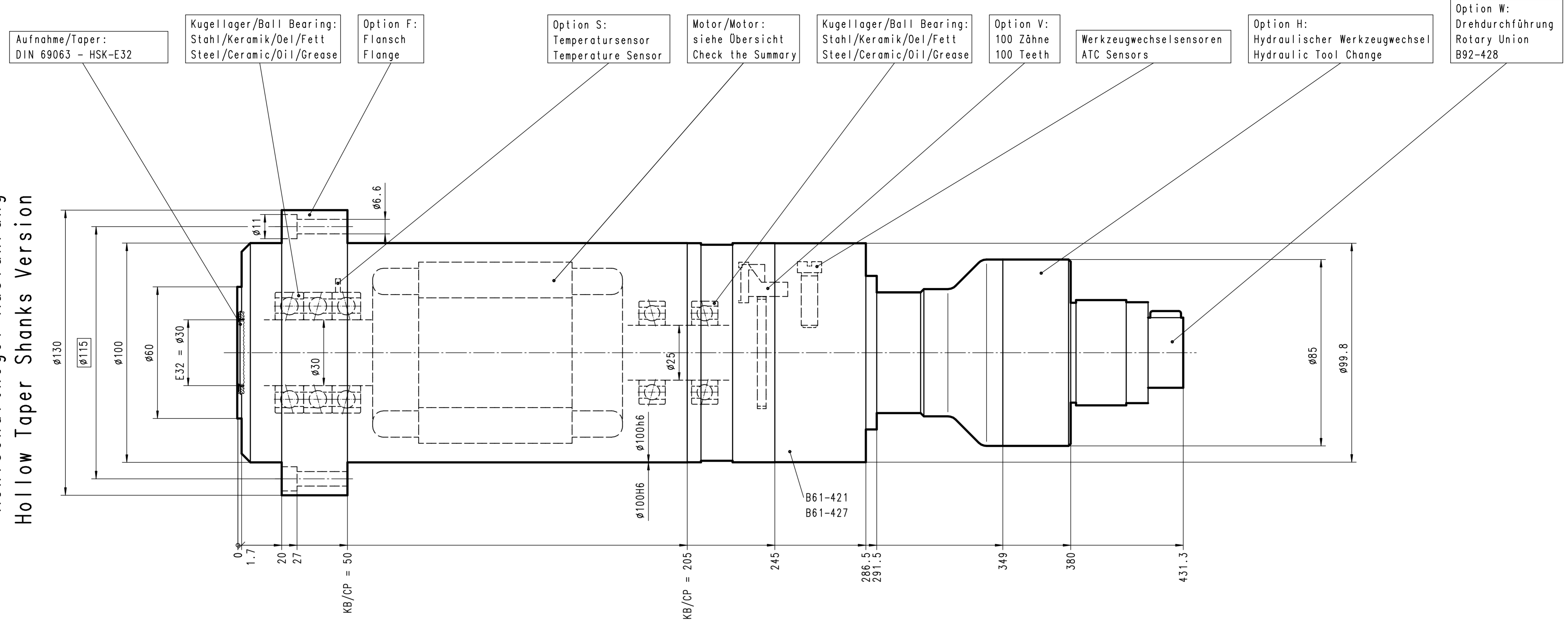


Hohlschaftkegel-Ausführung  
Hollow Taper Shanks Version



Achtung: Diese Zeichnung zeigt eine Vielzahl an möglichen Options-Varianten. Bitte beachten Sie die technischen Datenblätter und Betriebsanleitung, bzw. die Auftragsbestätigung betreffend der Auslegung und Bestückung Ihrer Spindel.

This drawing shows the various possible options for this type of spindle. Please check with your technical data sheet, the instruction manual or your order confirmation regarding the options received and execution of your spindle.

Paßmaß	Grenzabmaße
100h6	+0.000 -0.022
100H6	+0.022 +0.000

Eigentum und Urheberrecht:  
Right of ownership and copyright:  
IBAG Switzerland AG  
Buckstrasse 2  
CH-8315 Lindau-Zürich  
Schutzvermerk: DIN 34  
Consider trademark pursuant: DIN 34

KB = Klemmbereich  
CP = Clamping Possibility

01	1	Motor Spindle/HT 100 A 45 HKSW						
POS.	STK/PCT	BENENNUNG/TYPE	MATERIAL/NUMMER/NUMBER					
VERWENDUNG/TO BE USED FOR			MASSTAB	EINHEIT/SCALE	IN	mm	FORMAT	DIN A1
HT 100 A 45 HKSW			SCALE	BENENNUNG/TYPE				
E			10.11.2015	15:29	1:1			
D								
C								
B	03.06.2008	fm	<b>IBAG Switzerland AG</b>					
A	15.05.2007	fm						
NEU/NEW	21.04.2007	fm	ZEICHNUNGSNUMMER/DRAWING NUMBER <b>100A45HKSW-9B</b>					
GEPRÜFT/INSPECTED			INDEX DATUM/DATE NAME URSPRUNG/ORIGIN					
			<b>1/1</b>					